2026年下半年中医药经典能力等级考试
考前准备的须知

2026年下半年中医药经典能力等级考试将于2026年11月21日举行。现将有关注意事项通知如下：

一、关键时间节点

（一）准考证打印时间：2026年11月16至20日（20日23:59系统关闭，不再开放打印准考证功能）。

（二）考生安装答题APP和模拟测试时间：2026年11月18日08:00-24:00。请全体考生务必进行模拟测试。

注意：参加过考试的考生必须重新下载安装考试端

下载地址如下：



（三）考试时间：2026年11月21日9:00-10:40。

二、考试考生要求

（一）考前

1.按要求**准备好手机**，安装好云考试系统考试端并按照运行提示设置手机环境，确保正常运行（**IOS端仅支持系统内置输入法**）。检查并**关闭手机软件无障碍服务权限**，**提前关掉与考试无关应用的提醒功能，退出微信、QQ等与考试无关软件，将手机屏幕调成“全亮”状态，将手机设置为来电转移状态，避免来电、微信、或其他应用打断考试过程。考试期间禁止进行截屏、锁屏、分屏及切换到后台等离开此页面与答题无关的操作，系统将视为作弊行为，并禁止继续作答。**

2.准备好有效身份证件、准考证。

有效身份证件：居民身份证、港澳台通行证、学生证。

（1）身份证的照片不是有效证件，不能作为进入考场的凭证；

（2）**身份证遗失**：可凭临时身份证或公安部门出具的带有照片的临时身份证明参加考试。**临时身份证明办理方法为：广西户籍考生登录“桂警通办”小程序，非广西户籍考生登录户籍所在省份公安部门指定的网站或小程序，选择临时身份证明模块办理。**

（二）考中

1.开考15分钟考生未登录系统答题，系统将视为考生缺考。开考60分钟后，考生可以提前结束考试并提交，由监考人员确认考试结束状态后方可离开考室。

2.考生必须严格遵守考试纪律，服从考试工作人员管理，严禁考试违纪作弊。违纪违规行为按照《中医药经典能力等级考试（试点）违纪违规处理规定（试行）》的相关规定处理。

三、手机端考试环境要求

（一）考试系统考试端（考生用），所需环境配置：1.手机设备：Android5.0 及以上、IOS13.0 及以上系统（IOS 端仅支持系统内置输入法）；支持基于 Android 内核的 HarmonyOS（鸿蒙系统）适配版。暂不支持自主内核的纯血鸿蒙系统及各类平板设备（含 Android 平板、iPad 等）。

2.存储：运行内存（RAM）需 4G 及以上，存储内存（ROM）建议预留 2G 及以上可用空间。

3.摄像头：前后置摄像头均需无遮挡、无故障，可正常调用且画质清晰，满足信息采集及监控需求。

4.网络带宽：需使用稳定网络，4G/5G 移动网络（信号满格、无遮挡）；禁止使用公共 WiFi，避免网络中断或卡顿。

（二）手机端直接运行下载的程序，安装时，如有任何权限提示，**一律选择“允许”**，安装完毕如图：



（三）点击运行安装后的软件，在输入框内输入准考证号或身份证件号码，点击“立即登录”按钮，系统进入登录界面，出现提示点击确定即可（注意 0 和 C），如图：



（四）在登录界面输入准考证号和有效身份证件号，登录页会显示上一页面的证件号（此时不支持编辑），点击“我已阅读并同意《隐私协议》”后登录，如图：



（五）登录后，可以看到考试项目,选择考试项目，点击进入，如图：

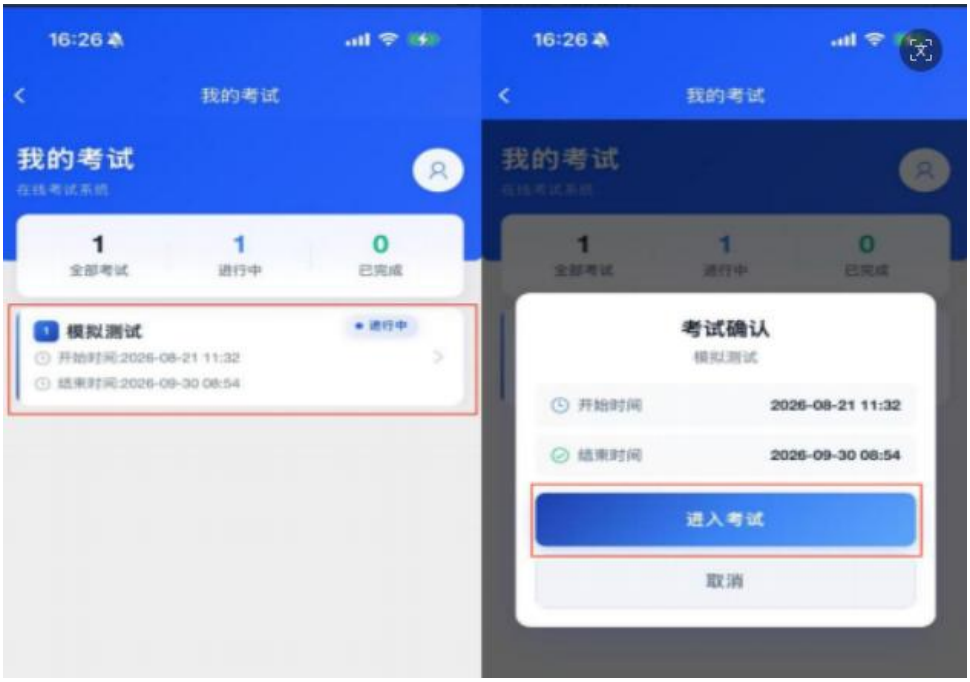

（六）进入后阅读**考试须知**，滑动至底部并阅读后勾选“我已详细阅读并郑重承诺”点击进入考试，进入照片采集页面，如图：

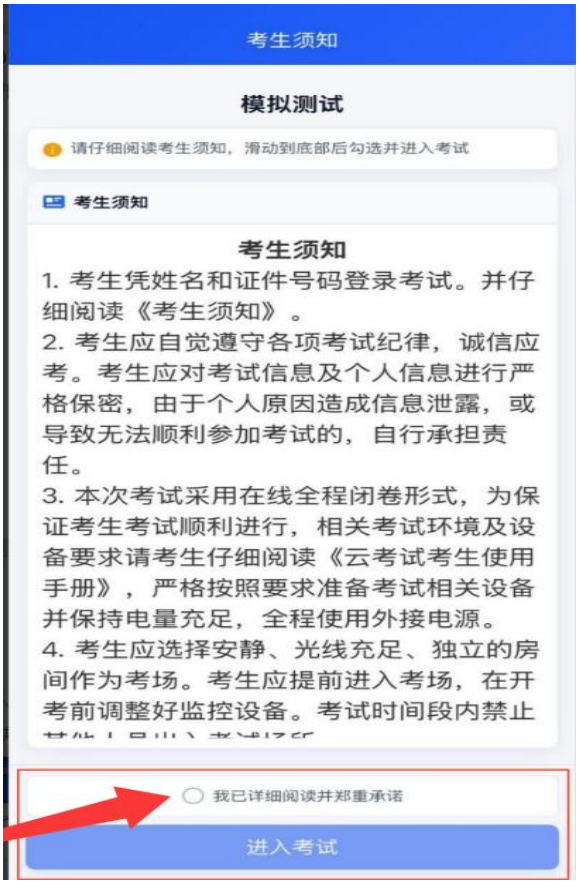

（七）进入后，需要进行拍照，点击下方拍照按钮，进行照片采集，如有权限获取提示，一定选择“允许”如图：





（八）进入后阅读**考生守则**，滑动至底部并阅读后勾选“我已详细阅读并郑重承诺”点击进入考试，进入后等待考试开始，开考时间到后，系统倒计时自动进入答题界面。

（九）进入正式考试，根据相关要求进行作答，界面如图：

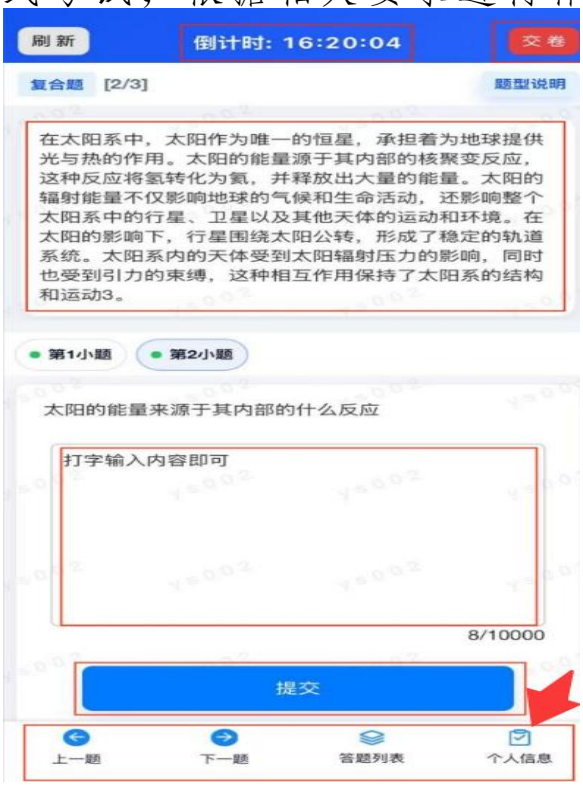

（十）在作答框内进行打字输入，输入完毕，点击提交，提示答案保存成功后，点击确定，点击界面下方下一题按钮进入下一道题目进行作答，**注意跨题型不可回看，**如图：



（十一）点击答题列表按钮可以查看答题进度，如图：



（十二）考试剩余时间为 0 后，系统自动收卷。开考 60 分钟后如交卷，可点击界面下方交卷按钮自行交卷。



五、无法访问考生云考试考试端原因分析及解决方式

（一）未关闭手机的无障碍模式。

安卓手机关闭无障碍模式（截图以荣耀手机为例）

1. 打开手机【设置】

2. 点设置页最上面的搜索框，输入"无障碍"。点击【无障碍】进入无障碍功能设置。





3. 如手机【设置】没有搜索框，按照操作路径【设置】->【辅助功能】->【无障碍】找到无障碍功能设置。

4. 不同品牌操作路径大同小异，参考如下。

手机品牌	操作路径
华为、荣耀	设置→辅助功能→无障碍
小米、红米	设置→更多设置→无障碍
OPPO、一加、realme	设置→其他设置→无障碍
vivo、iQOO	设置→快捷与辅助→无障碍

5. 将无障碍页面的所有开关都关闭。将所有软件的无障碍权限全部关闭。



提示：本操作指引仅供参考，如按上述方法操作后问题仍未解决，请咨询手机品牌官方客服获取帮助。